



BRAER[®]

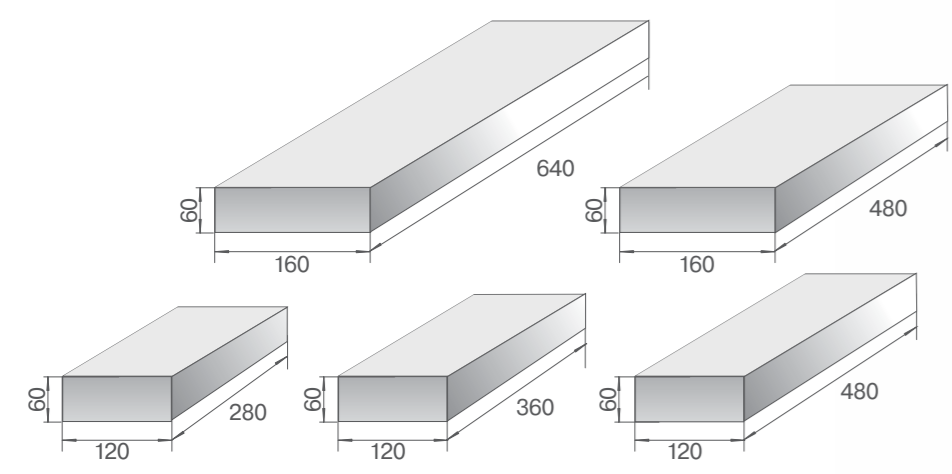
ГРУППА





ТРОТУАРНАЯ
ПЛИТКА

ДОМИНО

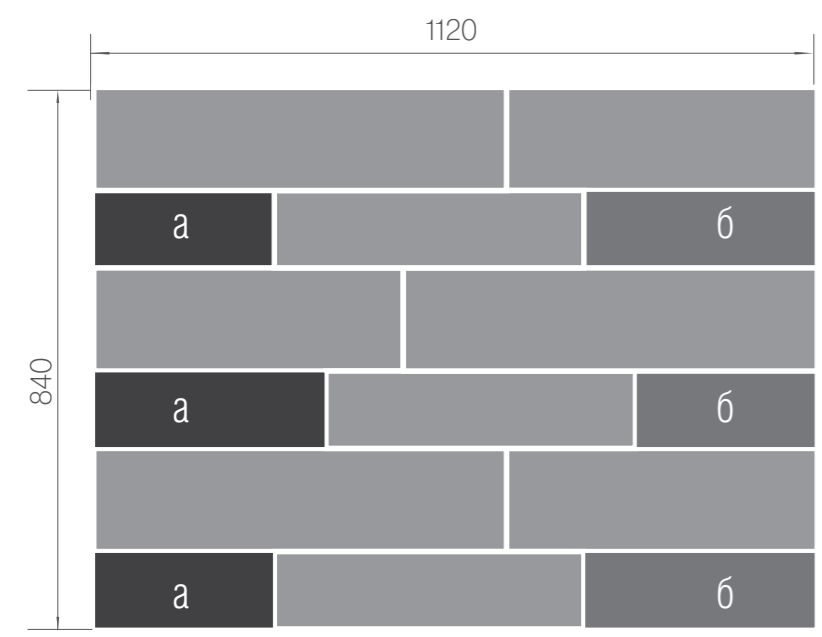


ДОМИНО

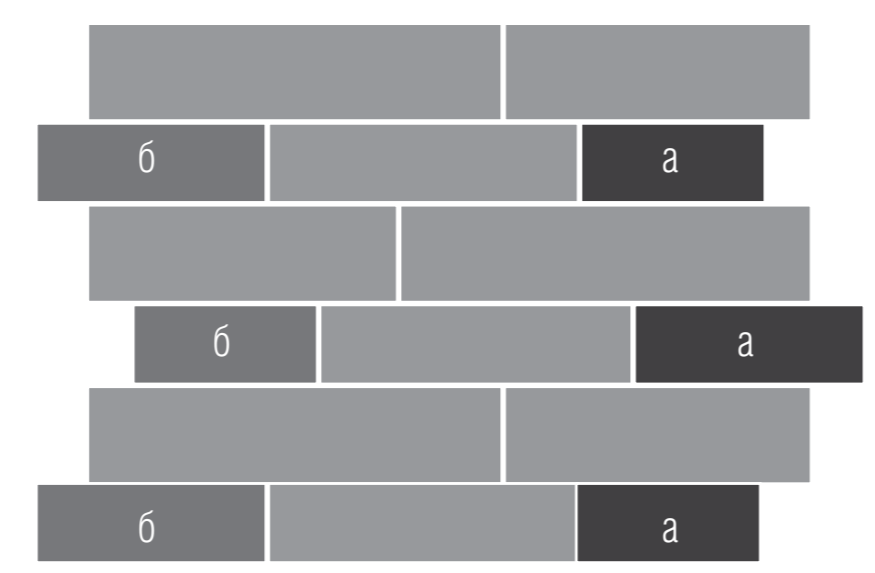


РАЗМЕРЫ ПЛИТКИ	ВЫСОТА ПЛИТКИ, ММ	КОЛИЧЕСТВО НА ПОДДОНЕ, М ²	ВЕС ПЛИТКИ НА ПОДДОНЕ, КГ	НОРМА ЗАГРУЗКИ В АВТО Г/П 20Т, ПОДДОН
 640x160 / 480x160 280x120 / 360x120 / 480x120	 60	 11.29	 1 606	 12

1 Вид плитки на поддоне




2 Вид плитки при укладке



При укладке тротуарной плитки «Домино» для минимизации остатков и сохранения переходов рисунка необходимо поменять местами камни с индексом «а» на камни с индексом «б». Замену необходимо производить с каждой последующей базовой формы.

3 Вид плитки при укладке



ДОМИНО
 ЦВЕТ КАНЫОН





ДОМИНО
ЦВЕТ САФАРИ




ДОМИНО
ЦВЕТ КАШТАН







ДОМИНО
ЦВЕТ ПЛАТО

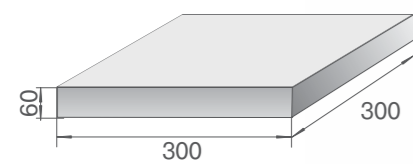
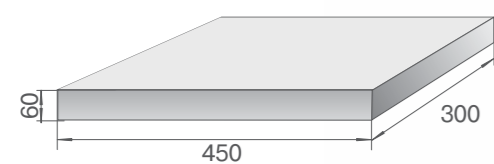
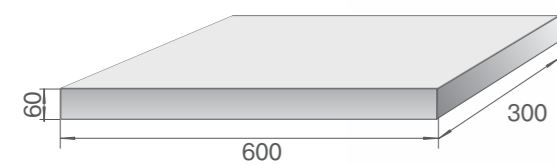









ТРИАДА

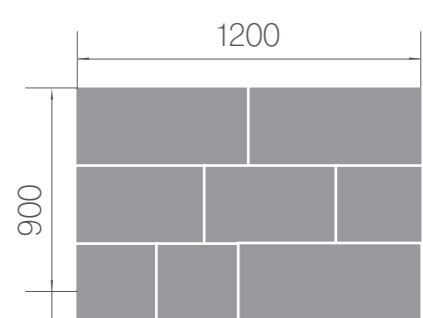


ТРИАДА



РАЗМЕРЫ ПЛИТКИ	ВЫСОТА ПЛИТКИ, ММ	КОЛИЧЕСТВО НА ПОДДОНЕ, М ²	ВЕС ПЛИТКИ НА ПОДДОНЕ, КГ	НОРМА ЗАГРУЗКИ В АВТО Г/П 20Т, ПОДДОН
 600x300 / 450x300 300x300	 60	 12.96	 1 850	 11

1 Вид плитки на поддоне



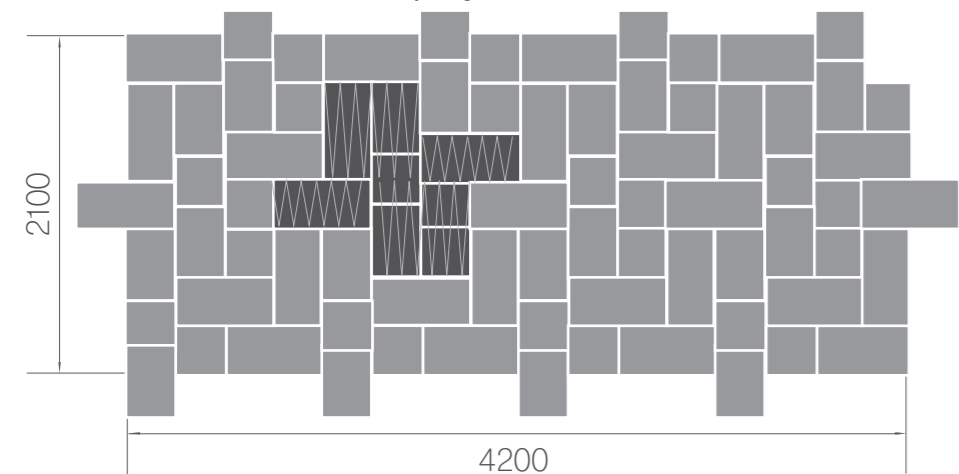
2 Вид плитки при укладке



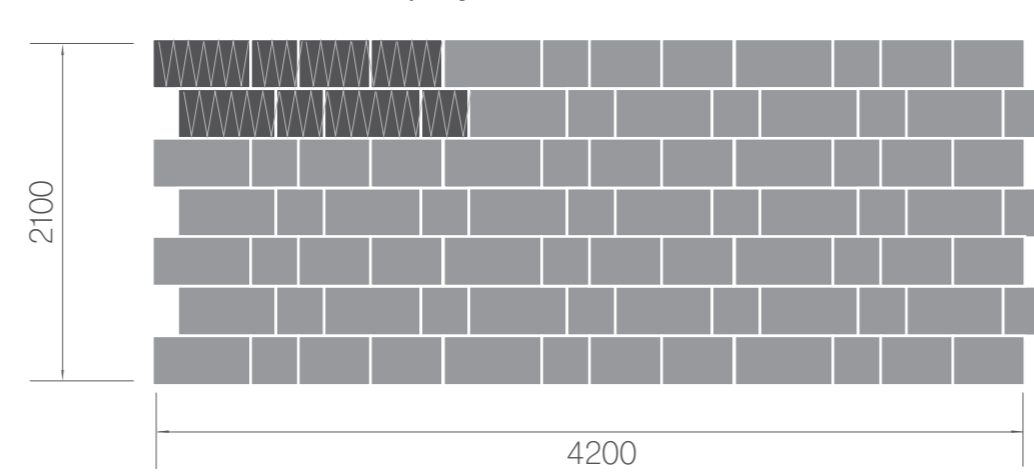
3 Вид плитки при укладке



Вид площади при укладке элемента №3



Вид площади при укладке элемента №4



 Повторяющаяся группа плит



ТРИАДА
 ЦВЕТ САХАРА






ТРИАДА
ЦВЕТ ПЛАТО



ТРИАДА
СЕРЫЙ

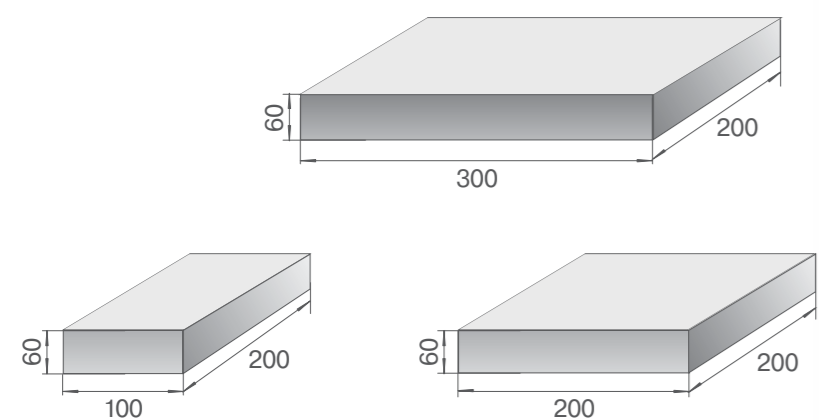










МОЗАИКА



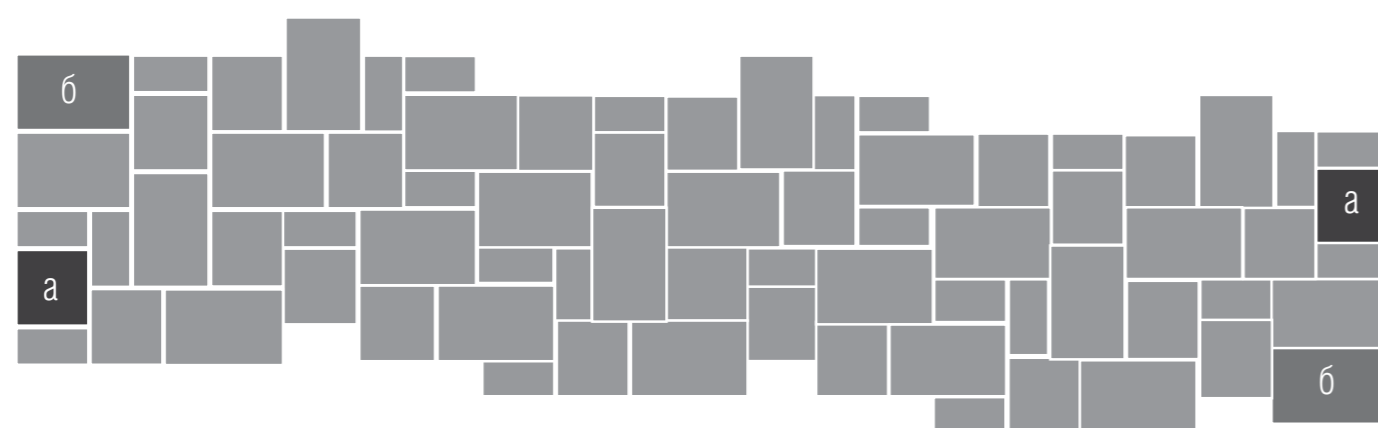
МОЗАИКА



РАЗМЕРЫ ПЛИТКИ 	ВЫСОТА ПЛИТКИ, ММ 	КОЛИЧЕСТВО НА ПОДДОНЕ, М² 	ВЕС ПЛИТКИ НА ПОДДОНЕ, КГ 	НОРМА ЗАГРУЗКИ В АВТО Г/П 20Т, ПОДДОН 
300x200 / 200x200 100x200	60	11.52	1 635	12





Для получения ровного края при укладке элемента № 3 плит Мозаика, необходимо элементы «а» и «б» поменять местами.



МОЗАИКА

ЦВЕТ ПЕСЧАНИК






МОЗАИКА

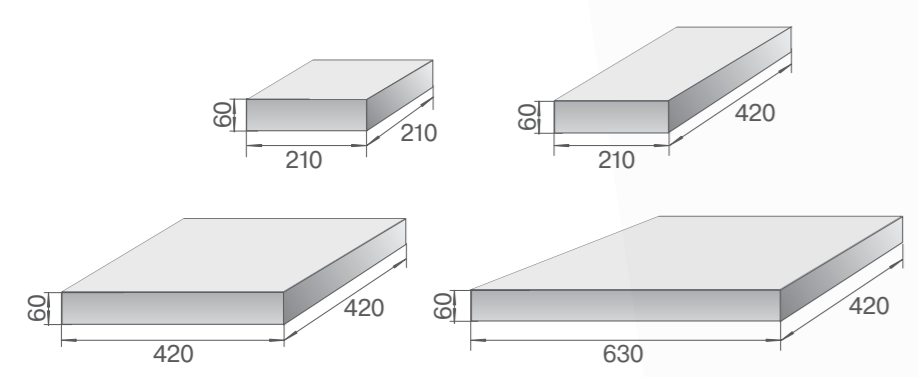
ЦВЕТ ФЛАМИНГО








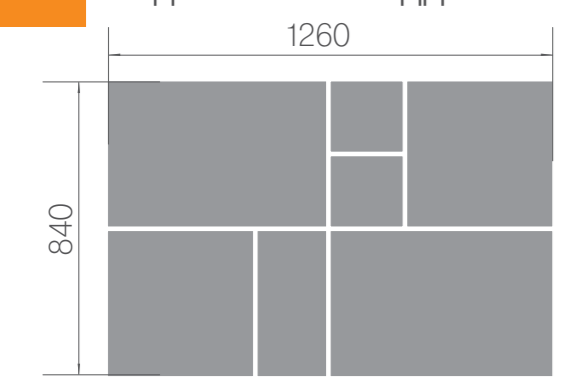
ПАТИО

ПАТИО



РАЗМЕРЫ ПЛИТКИ	ВЫСОТА ПЛИТКИ, ММ	КОЛИЧЕСТВО НА ПОДДОНЕ, М ²	ВЕС ПЛИТКИ НА ПОДДОНЕ, КГ	НОРМА ЗАГРУЗКИ В АВТО Г/П 20Т, ПОДДОН
 630x420 / 420x420 420x210 / 210x210	 60	 12.7	 1 770	 11

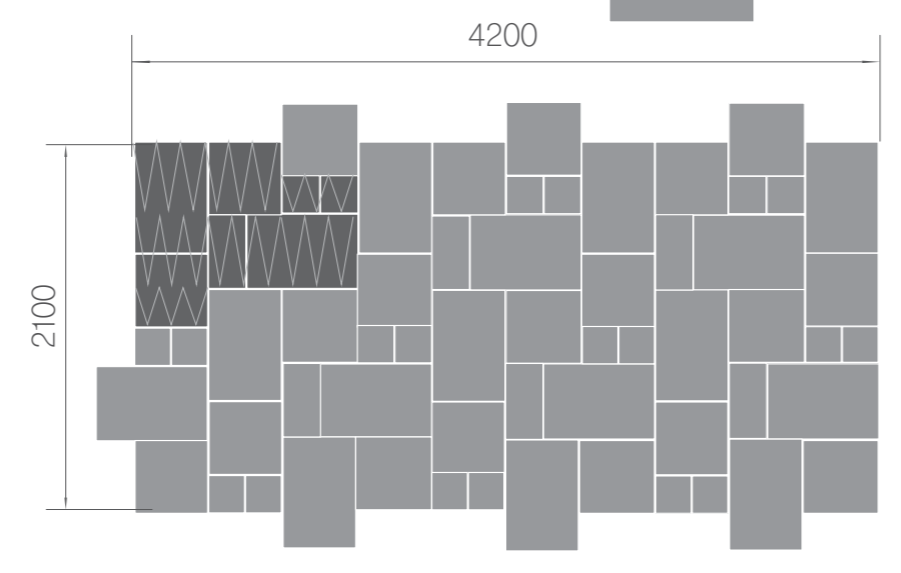
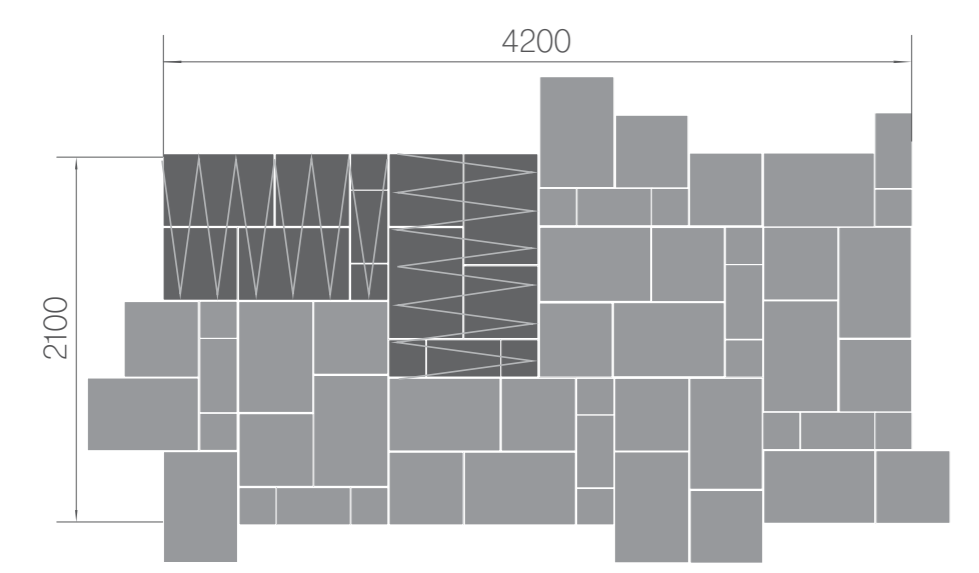
1 Вид плитки на поддоне



2 Вид плитки при укладке



3 Вид плитки при укладке



Повторяющаяся группа плит

ПАТИО
 ЦВЕТ САВАННА





ПАТИО

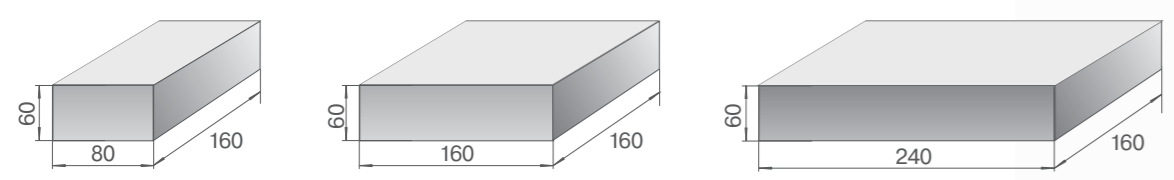
ЦВЕТ ПЛАТО



СТАРЫЙ ГОРОД
ЛАНДХАУС

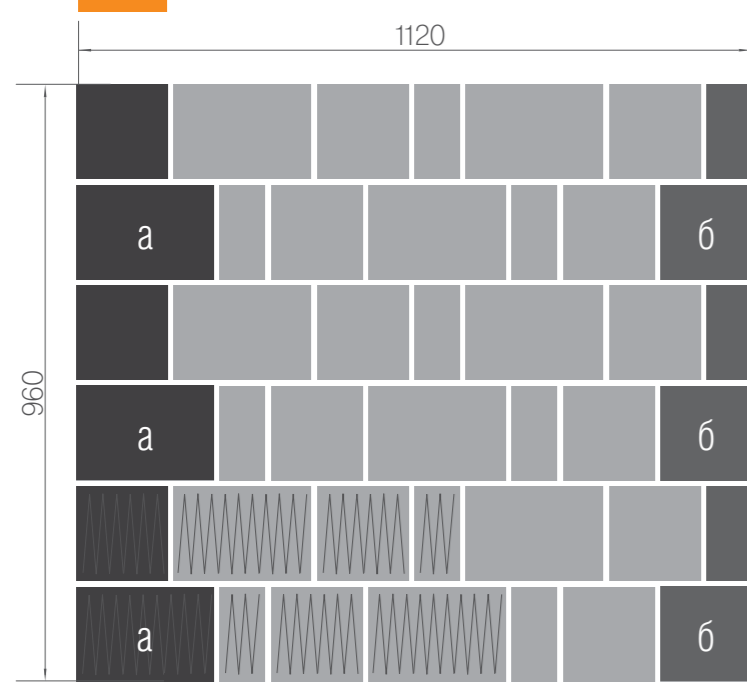


СТАРЫЙ ГОРОД ЛАНДХАУС

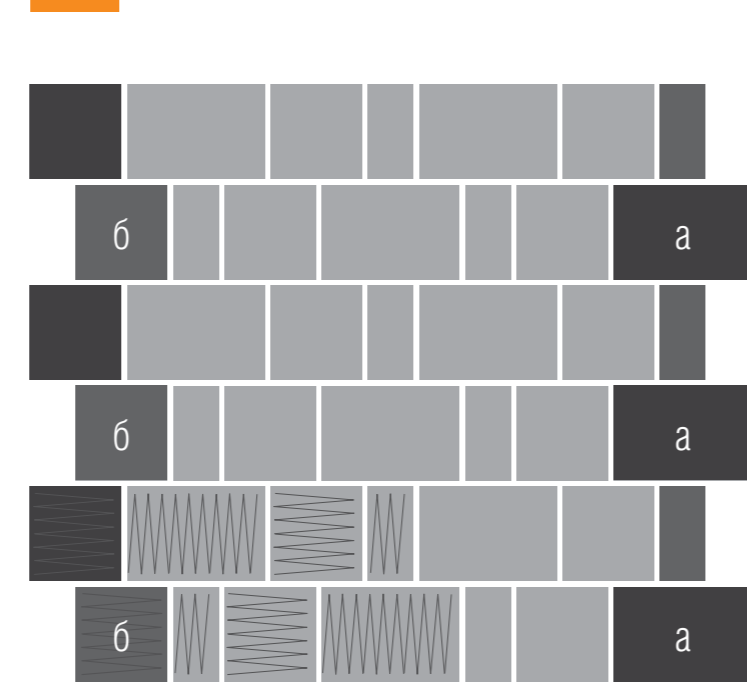


РАЗМЕРЫ ПЛИТКИ	ВЫСОТА ПЛИТКИ, ММ	КОЛИЧЕСТВО НА ПОДДОНЕ, М ²	ВЕС ПЛИТКИ НА ПОДДОНЕ, КГ	НОРМА ЗАГРУЗКИ В АВТО Г/П 20Т, ПОДДОН
80x160 / 160x160 / 240x160	60	12.9	1 777	11
	80	10.75	1 973	10

1 Вид плитки на поддоне

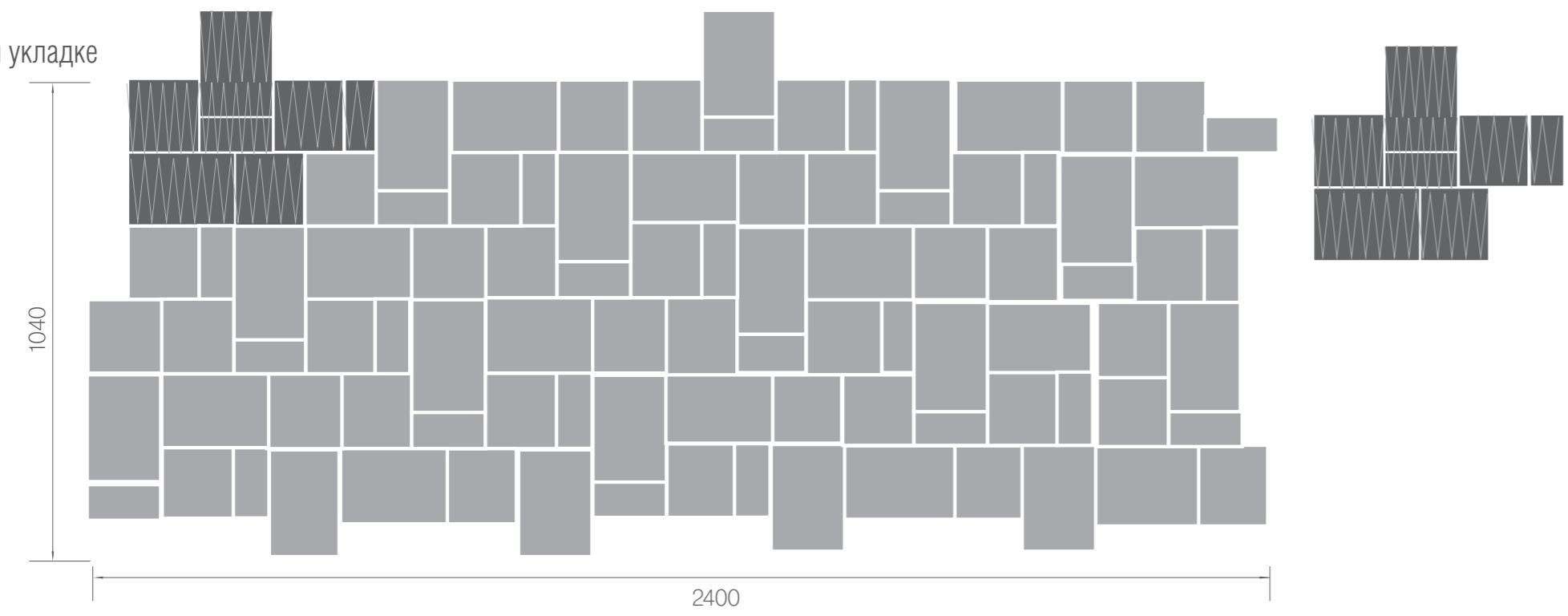


2 Вид плитки при укладке



При укладке тротуарной плитки Старый город и Старый город «Ландхаус» для минимизации остатков и сохранения переходов рисунка необходимо поменять местами камни с индексом «а» (прямоугольник) на камни с индексом «б» (квадрат). Замену необходимо производить с каждой последующей базовой формы. Для придания выразительности уложенному полотну, рекомендуется все камни с индексом «б» (квадрат) поворачивать так, чтобы волокна цвета располагались горизонтально.

3 Вид плитки при укладке



СТАРЫЙ ГОРОД ЛАНДХАУС


ЦВЕТ МАЛЬВА





СТАРЫЙ ГОРОД ЛАНДХАУС

ЦВЕТ РАССВЕТ



СТАРЫЙ ГОРОД ЛАНДХАУС

ЦВЕТ ТЕХАС





СТАРЫЙ ГОРОД ЛАНДХАУС

ЦВЕТ ТУМАН



СТАРЫЙ ГОРОД ЛАНДХАУС

ЦВЕТ КОЙОТ





СТАРЫЙ ГОРОД ЛАНДХАУС
ЦВЕТ ЭВЕРЕСТ



СТАРЫЙ ГОРОД ЛАНДХАУС
ЦВЕТ ПРАЙД





СТАРЫЙ ГОРОД ЛАНДХАУС

ЦВЕТ КАШТАН



СТАРЫЙ ГОРОД ЛАНДХАУС

ЦВЕТ МУСКАТ





СТАРЫЙ ГОРОД ЛАНДХАУС

ЦВЕТ ПЕСОЧНЫЙ



СТАРЫЙ ГОРОД ЛАНДХАУС

ЦВЕТ СТЕПЬ







СТАРЫЙ ГОРОД ЛАНДХАУС

ЦВЕТ БЕЛЫЙ



















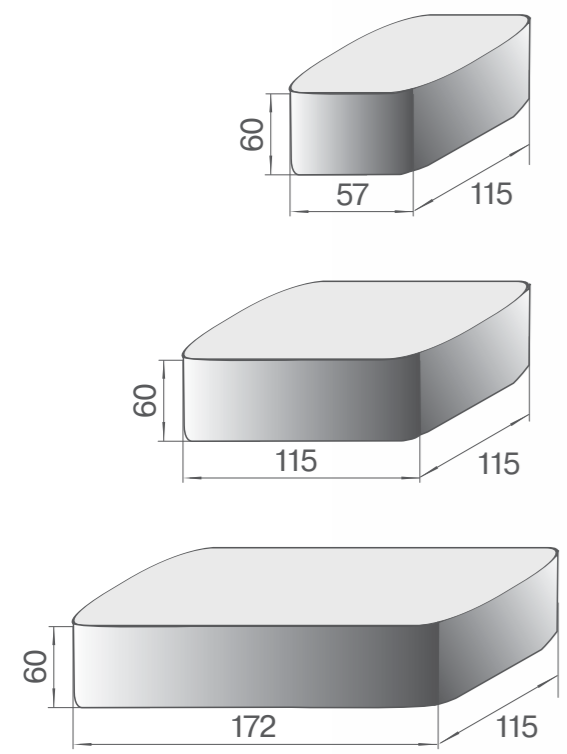







КЛАССИКО

КЛАССИКО




РАЗМЕРЫ ПЛИТКИ	ВЫСОТА ПЛИТКИ, ММ	КОЛИЧЕСТВО НА ПОДДОНЕ, М ²	ВЕС ПЛИТКИ НА ПОДДОНЕ, КГ	НОРМА ЗАГРУЗКИ В АВТО Г/П 20Т, ПОДДОН
 57x115 115x115 172x115	 60	 13.44	 1 880	 10

КЛАССИКО ЦВЕТ ТУМАН





КЛАССИКО
ЦВЕТ РАССВЕТ



КЛАССИКО
ЦВЕТ МАЛЬВА








КЛАССИКО

ЦВЕТ ГРИФЕЛЬНЫЙ

КЛАССИКО

ЦВЕТ СЕРЫЙ








КЛАССИКО

ЦВЕТ КОРАЛЛОВЫЙ


КЛАССИКО

ЦВЕТ ПЕСОЧНЫЙ






КЛАССИКО
ЦВЕТ МЕДОВЫЙ




КЛАССИКО
ЦВЕТ БЕЛЫЙ






КЛАССИКО



ЦВЕТ КОРИЧНЕВЫЙ




КЛАССИКО

ЦВЕТ ВИННЫЙ









КЛАССИКО КРУГОВАЯ

КЛАССИКО КРУГОВАЯ



РАЗМЕРЫ ПЛИТКИ	ВЫСОТА ПЛИТКИ, ММ	КОЛИЧЕСТВО НА ПОДДОНЕ, М ²	ВЕС ПЛИТКИ НА ПОДДОНЕ, КГ	НОРМА ЗАГРУЗКИ В АВТО Г/П 20Т, ПОДДОН
73x110x115	60	11.4	1 606	12



КЛАССИКО КРУГОВАЯ

ЦВЕТ БЕЛЫЙ






КЛАССИКО КРУГОВАЯ

ЦВЕТ МАЛЬВА



КЛАССИКО КРУГОВАЯ


ЦВЕТ РАССВЕТ






КЛАССИКО КРУГОВАЯ

ЦВЕТ ТУМАН





КЛАССИКО КРУГОВАЯ

ЦВЕТ ГРИФЕЛЬНЫЙ






КЛАССИКО КРУГОВАЯ
ЦВЕТ ПЕСОЧНЫЙ



КЛАССИКО КРУГОВАЯ
ЦВЕТ КОРАЛЛОВЫЙ







КЛАССИКО КРУГОВАЯ

ЦВЕТ СЕРЫЙ

КЛАССИКО КРУГОВАЯ

ЦВЕТ МЕДОВЫЙ







КЛАССИКО КРУГОВАЯ


ЦВЕТ КОРИЧНЕВЫЙ


КЛАССИКО КРУГОВАЯ

ЦВЕТ ВИННЫЙ



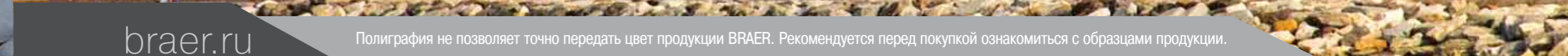








САН-ТРОПЕ




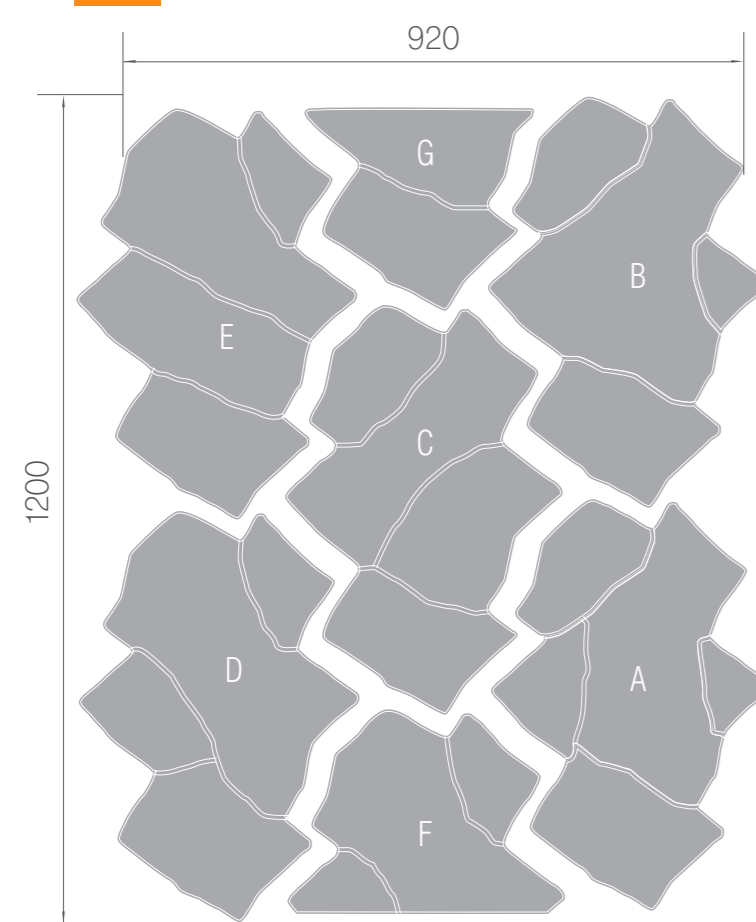
САН-ТРОПЕ



Изделие не имеет определенной формы в горизонтальной плоскости

ВЫСОТА ПЛИТКИ, ММ 	КОЛИЧЕСТВО НА ПОДДОНЕ, М² 	ВЕС ПЛИТКИ НА ПОДДОНЕ, КГ 	НОРМА ЗАГРУЗКИ В АВТО Г/П 20Т, ПОДДОН 
70	9.42	1 499	13

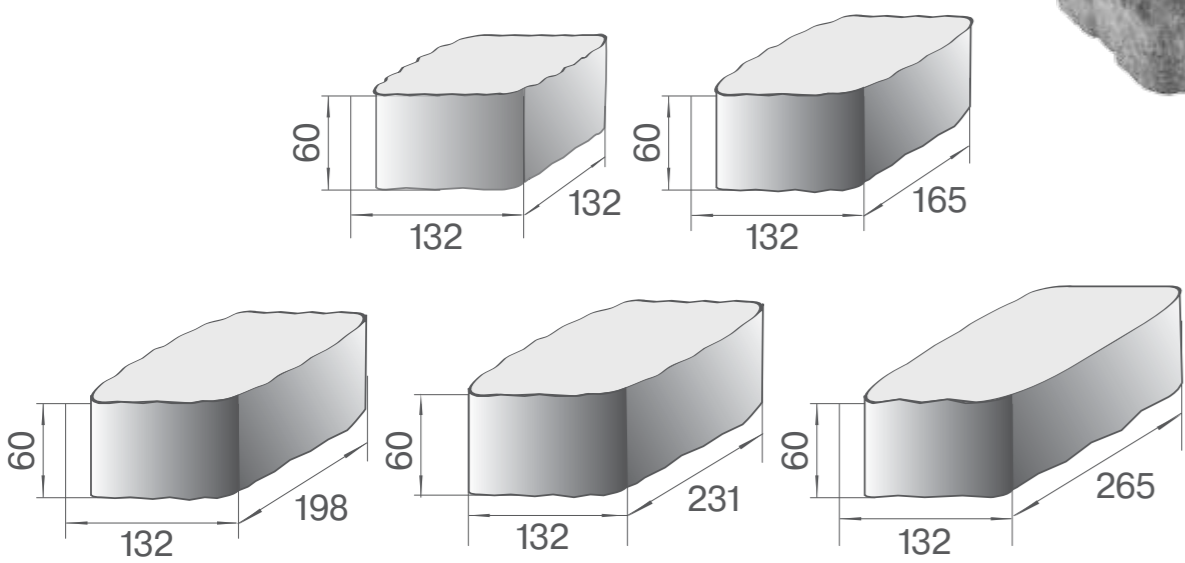
1 Вид плитки на поддоне






РИВЬЕРА

РИВЬЕРА




РАЗМЕРЫ ПЛИТКИ	ВЫСОТА ПЛИТКИ, ММ	КОЛИЧЕСТВО НА ПОДДОНЕ, М ²	ВЕС ПЛИТКИ НА ПОДДОНЕ, КГ	НОРМА ЗАГРУЗКИ В АВТО Г/П 20Т, ПОДДОН
132x132 / 132x165 / 132x198 132x231 / 132x265	60	13.39	1 734	11

1 Вид плитки на поддоне



2 Вид плитки при укладке



При укладке тротуарной плитки Ривьера для минимизации остатков и сохранения переходов рисунка необходимо поменять местами камни с индексом «а» на камни с индексом «б». Замену необходимо производить с каждой последующей базовой формы.

РИВЬЕРА



ЦВЕТ СЕРЫЙ






РИВЬЕРА

ЦВЕТ ТУМАН



ЛУВР

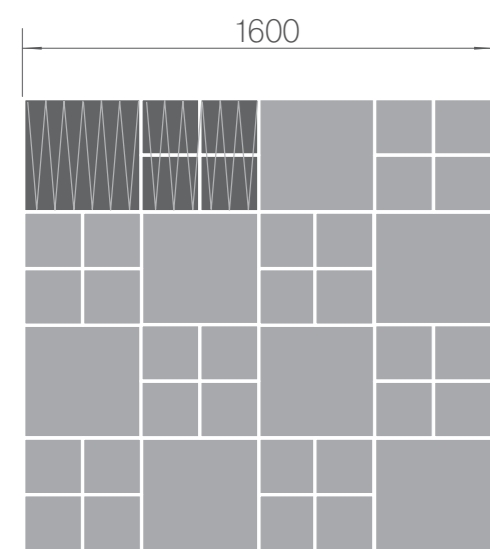
ЛУВР



РАЗМЕРЫ ПЛИТКИ 	ВЫСОТА ПЛИТКИ, ММ 	КОЛИЧЕСТВО НА ПОДДОНЕ, М ² 	ВЕС ПЛИТКИ НА ПОДДОНЕ, КГ 	НОРМА ЗАГРУЗКИ В АВТО Г/П 20Т, ПОДДОН 
100x100	60	11,88	1 590	12
200x200	60	14,4	1 988	10
400x400	60	11,52	1 641	12

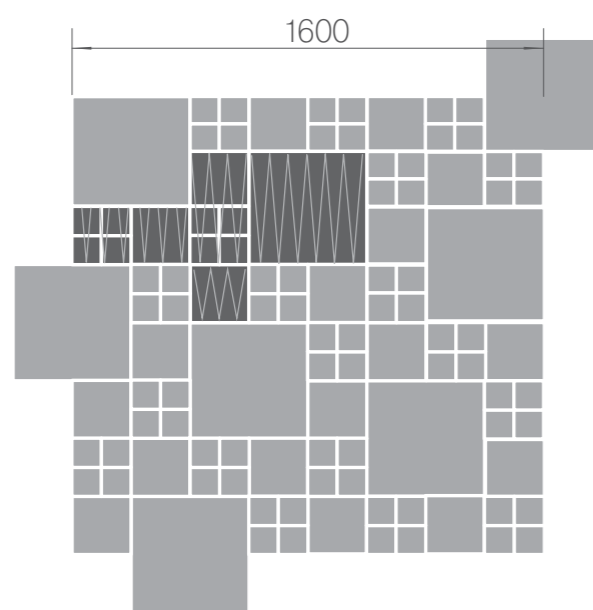
Варианты укладки

200x200 | 400x400




 Повторяющаяся группа плит

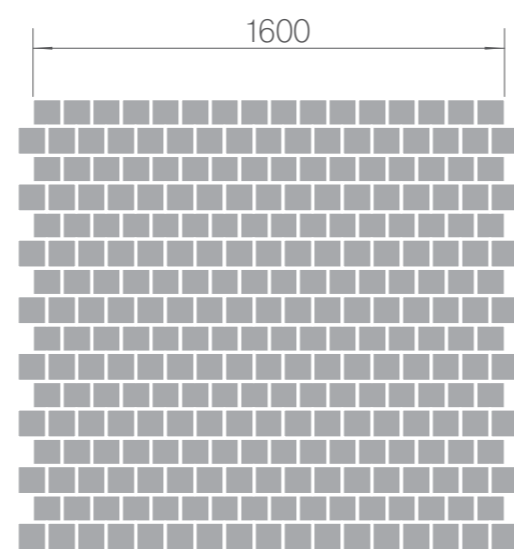
400x400 | 200x200 | 100x100



200x200 | 100x100



100x100



ЛУВР

ЦВЕТ МРАМОР





ЛУВР

ЦВЕТ ГРАНИТ СЕРЫЙ

ЛУВР

ЦВЕТ БЕЛЫЙ






ЛУВР


ЦВЕТ КОРИЧНЕВЫЙ



ЛУВР



ЦВЕТ СЕРЫЙ







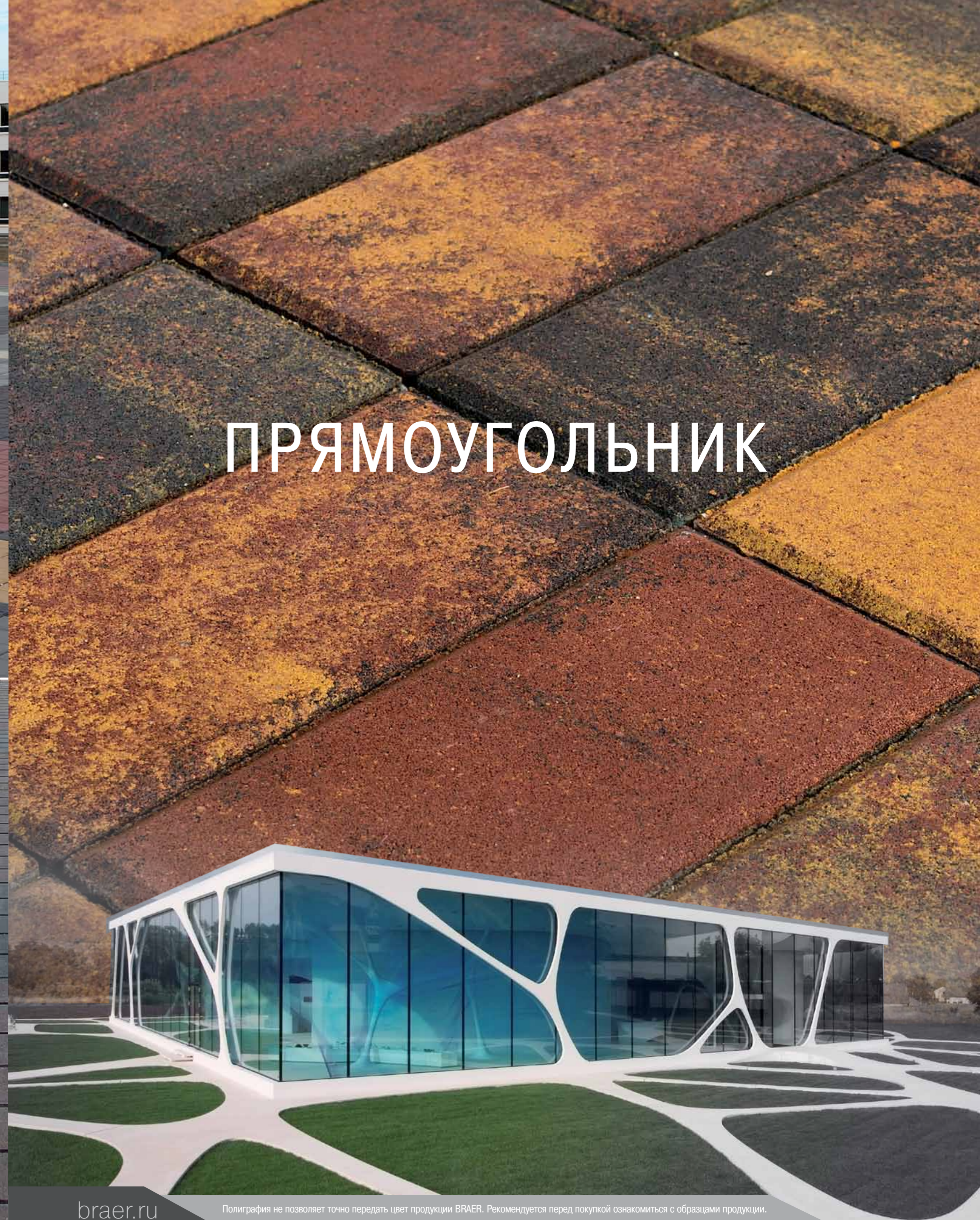
ЛУВР

ЦВЕТ ПЕСОЧНЫЙ











ПРЯМОУГОЛЬНИК


ПРЯМОУГОЛЬНИК



РАЗМЕРЫ ПЛИТКИ 	ВЫСОТА ПЛИТКИ, ММ 	КОЛИЧЕСТВО НА ПОДДОНЕ, М ² 	ВЕС ПЛИТКИ НА ПОДДОНЕ, КГ 	НОРМА ЗАГРУЗКИ В АВТО Г/П 20Т, ПОДДОН 
200x50	60	12.24	1 650	12
200x100	40	19.44	1 781	11
	60	12.96	1 785	11
200x100	80	10.8	1 982	10
	70	12.67	2 046	9

Варианты укладки



 Повторяющаяся группа плит



ПРЯМОУГОЛЬНИК

ЦВЕТ ПРАЙД






ПРЯМОУГОЛЬНИК

ЦВЕТ МАЛЬВА



ПРЯМОУГОЛЬНИК

ЦВЕТ ЖЕЛТЫЙ





ПРЯМОУГОЛЬНИК

ЦВЕТ КОРИЧНЕВЫЙ



ПРЯМОУГОЛЬНИК

ЦВЕТ КРАСНЫЙ







ПРЯМОУГОЛЬНИК

ЦВЕТ ПЕСОЧНЫЙ



ПРЯМОУГОЛЬНИК

ЦВЕТ ОРАНЖЕВЫЙ







ПРЯМОУГОЛЬНИК

ЦВЕТ БЕЛЫЙ

ПРЯМОУГОЛЬНИК


ЦВЕТ ЧЕРНЫЙ






ПРЯМОУГОЛЬНИК

ЦВЕТ СЕРЫЙ





braer.ru